


Spécifications techniques de la console de visualisation

| | |
|-------------------------------------|--|
| Résolution max. | 1920x1200 |
| Type d'écran | Tactile Couleur 10,1" Enregistrement via USB |
| Largeur, largeur, hauteur, Poids | 255mm, 180mm, 60.5mm, 1.3kg |
| Sorties | DVI SDI |
| Fonctions possibles | Capture d'image, capture vidéo, balance des blancs, luminosité, gel de l'image |


Spécifications techniques de l'adaptateur


| | |
|--------------------------------------|---|
| Résolution max. | 1920x1080 |
| Largeur, Hauteur, Longueur, Poids | 188mm, 65mm, 311mm 2,3kg |
| Sorties | HDMI x2, DVI, USB, svideo, VGA |
| Fonctions possibles | Zoom, balance des blancs, photo, vidéo, luminosité, gel de l'image |


Spécifications techniques
PU3022A PU3033A

| | |
|--------------------------------------|---------------------|
| Champ de vision | 120° 120° |
| Direction de la vue | 0° |
| Plage visible | 3-50 mm |
| Éclairage | Double LED |
| Flexion | 270° haut, 270° bas |
| Résolution de l'image | CMOS 400*400 |
| Diamètre du tube d'insertion | 9,2 Fr 7,5 Fr |
| Orientation du canal opérateur | 3 heures |
| Longueur utile du cordon d'insertion | 650 mm |
| Canal opérateur | 3.6 Fr |
| Méthode de stérilisation | Oxyde d'éthylène |

PUSEN

Une gamme d'Urétérosopes Souples Numériques à usage unique




L'urétéroscope à usage unique, Un Equipement Incontournable

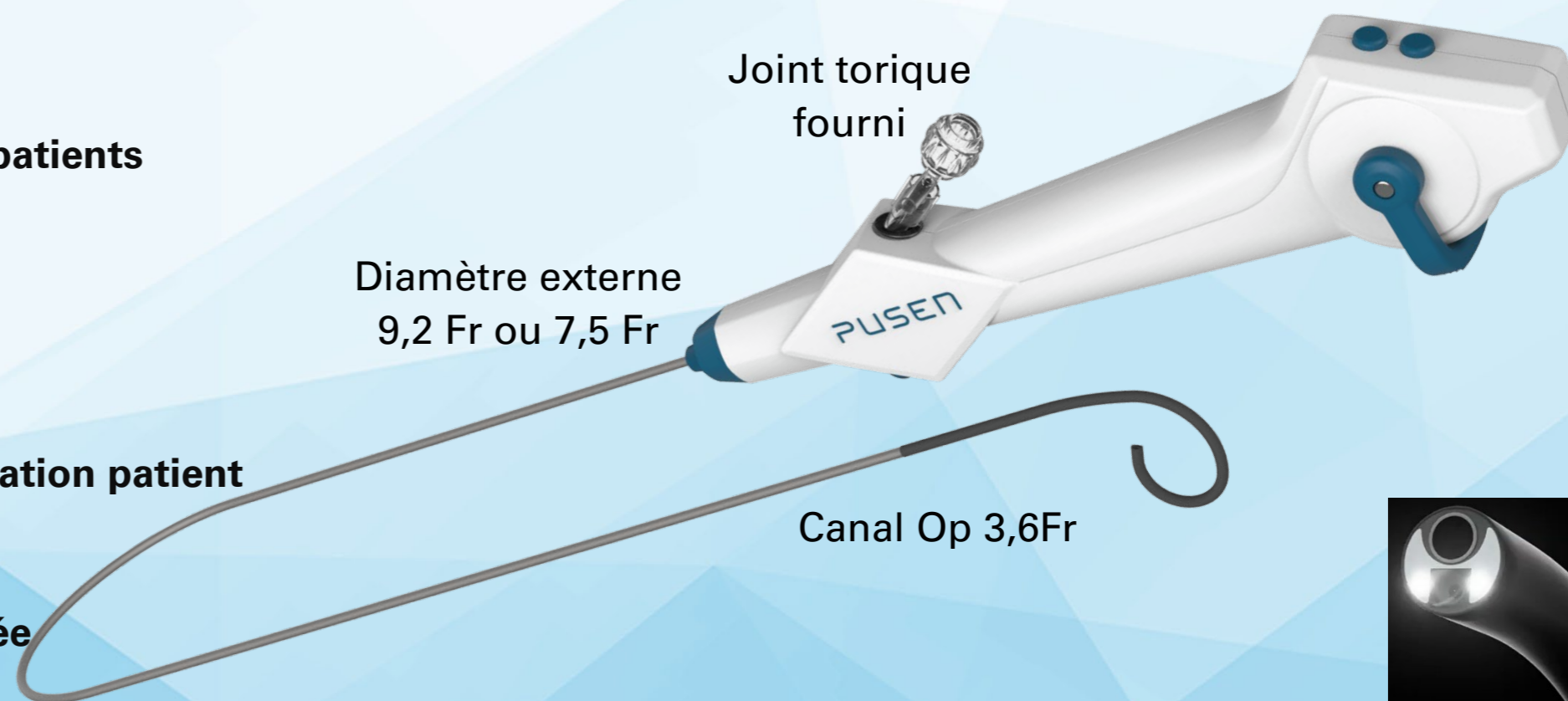
- ✓ Une disponibilité immédiate
- ✓ Une qualité optimale pour chacun de vos patients
- ✓ 100% fiable pour un maximum de résultat
- ✓ 100% usage unique
- ✓ Une diminution du risque infectieux
- ✓ Une diminution du risque de déprogrammation patient
- ✓ Un enchaînement des patients facilité
- ✓ Une prise en charge des urgences simplifiée
- ✓ Une souplesse organisationnelle du bloc
- ✓ Aucun frais de maintenance
- ✓ Un budget lisible et maîtrisable



Le choix du module de visualisation



Poignée ambidextre



Joint torique fourni

Diamètre externe
9,2 Fr ou 7,5 Fr

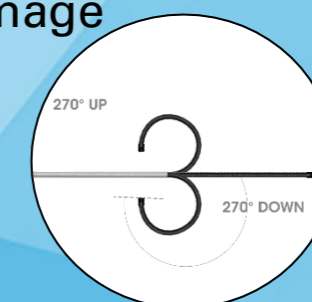
Canal Op 3,6Fr



Deux sources de lumières



Boutons de sélection
Photo ; vidéo ; balance des blancs ; zoom et gel de l'image



Angulation 270°
dans les deux sens

Avec le PU3033A 7,5 Fr l'urétéroscope numérique le plus petit du marché c'est aussi une meilleure irrigation et un taux de complication plus faible